

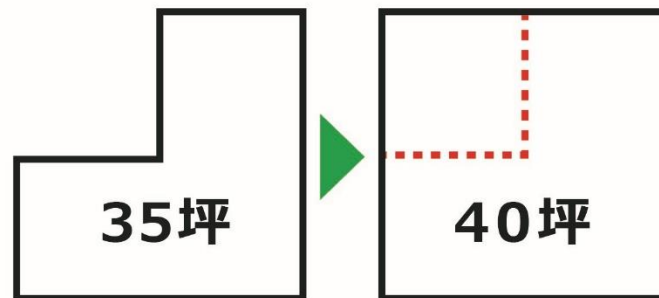
# 塗布面積・塗布量をよくある間違い

相見積もりを取ると、各社で塗布面積が異なる場合があります。

## 坪数で塗布面積を計算する会社には要注意！

坪数とはあくまで床面積を指すもの。塗布面積は家の形状やバルコニーの有無などによって変わるため、坪数だけで計算すると実際の面積と大幅なズレが生じる可能性があります。塗布面積が違くと材料の発注量も間違ってしまう、不具合の原因にもなるためご注意ください。

プロタイムズでは、実測に基づいた根拠のある塗布面積を算出します。




▲坪数が違ってても塗布面積は同じ

塗料はたくさん塗ればいいというわけではありません。

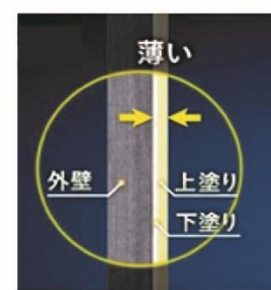
## メーカー指定塗布量を遵守することが重要！

塗料の性能を最大限に引き出すためには、メーカーが指定する塗布量をきっちり守る必要があります。多くても少なくてもいけません。正確な塗布面積に基づいて塗料缶数を算出する必要があります。

プロタイムズでは、正確な塗布面積をもとに専用ソフトで塗料缶数を算出しています。



基準塗布量を守った場合



塗布量が足りない場合

# 塗装の品質を確保するために

塗装の品質を確保できていないと、1年も経たずに塗膜が剥がれるなどの不具合が発生してしまいます。しかし、塗装の品質は見た目だけでは判断できません。職人の技術はもちろん、塗装の仕様をしっかりと守ることが大切です。

## 標準塗装仕様の重要性

どんなにいい塗料を使っても、塗料が持つ性能を十分に発揮できなければ意味がありません。

塗料メーカーが指定する基準塗布量や塗り重ね乾燥時間などの標準塗装仕様を厳守することが重要です。

### ■基準塗布量

1㎡あたりに塗布すべき塗料の量

### ■塗り重ね乾燥時間

塗料を塗り重ねる際に間隔を空けるべき時間

### 塗布量

### 塗り重ね乾燥時間

	塗布量	塗り回数	施工間隔(25℃)			塗装法
			工程内	工程間	最終養生	
薄水	0.13~0.20kg/㎡	1~2	2時間以上	2時間以上	-	ローラー/ エアレス
	0.30~0.50kg/㎡	1	-	4時間以上	-	ウールローラー
	0.80~1.0kg/㎡		16時間以上	-	多孔質ローラー	
	0.60~1.0kg/㎡			16時間以上		ジュラクガン
薄水	0.30~0.40kg/㎡	2	4時間以上 5日以内	-	24時間以上	ローラー/ エアレス

▲超低汚染リファイン1000MF-IR 標準塗装仕様

## 外装リフォーム図面の重要性

正確な塗装面積がわからないと、塗料の使用缶数がわからず塗布量を守ることができません。

プロタイムズは専用のCADソフトで塗装面積を算出し、正確な外装リフォーム図面を作成します。



塗装面積・塗布量を  
コンピューターで  
自動計算



▲外装リフォーム図面

## 材工別見積り的重要性

見積りによくある「塗装工事一式」などの表記では、どの塗料をどのくらいの量使うかがわからないため、不当に高い金額を請求されても気付くことができません。

プロタイムズの見積りは材料費・施工費を別々に算出した明朗会計。「塗装面積」「塗料名・メーカー名」「塗料缶数」「人件費」などが全て明記されているため安心です。

### ■材工別見積り

工事名称	数量
屋根工事	
金網設置	240.93㎡
飛散防止養生シート	240.93㎡
高圧洗浄	233.69㎡
計	
外装塗装工事	
日本ペイント マルチプライマー	3.00缶
日本ペイント エポキシ樹脂系塗料	9.00缶
施工費 (7名)	164.69㎡
計	
内装塗装工事	
日本ペイント マルチプライマー	1.50缶
日本ペイント マルチプライマー	1.00缶
施工費 (7名)	69.00㎡

正確な塗装面積を  
算出するので、  
塗料缶数まで記載可能